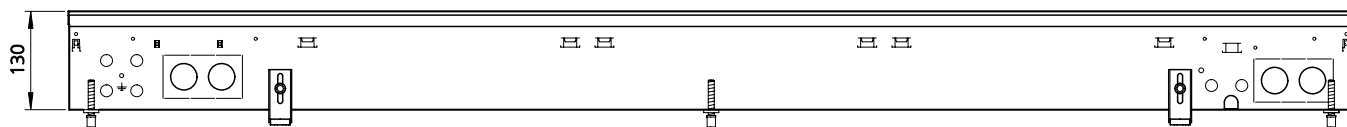


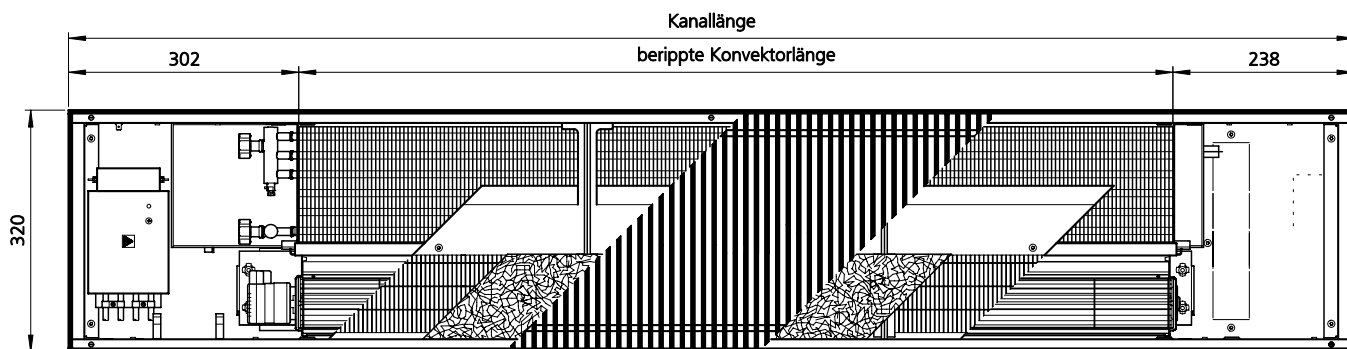
# Technische Zeichnung (Abmessungen in mm)

## Technical drawing (dimensions in mm)



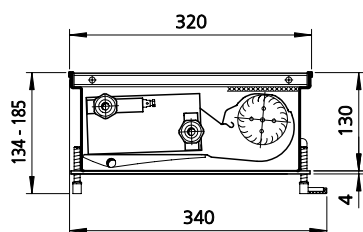
Vorderansicht

Fensterseite



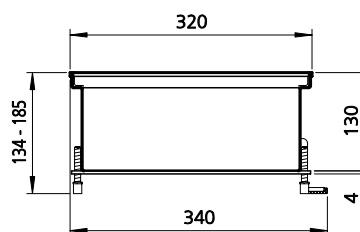
Draufsicht

Fensterseite



Schnitt

Fensterseite



Seitenansicht

				Datum	Name	Format	Art-Gr.	Version	CAD-Nr.
				Erst.	15.02.23	SW	4	143	7
				Änder.					650008
				<b>KAMPMANN</b> 49794 Lingen (Ems) Tel. (0591) 7108-0 • Fax 7108-300 eMail: info@kampmann.de Internet: www.kampmann.de		Katalog Katherm HK 2015			
						Ansichten			
						Katherm HK, B=320, 2-leiter			
						Kanalhöhe 130			
				Angeb.-Nr.		technische Zeichnung			
7	M 1:10	15.02.23	SW	Auftr.-Nr.		Seite			
6	Schnitt = Seitenansicht	15.02.23	SW	Zul.Abw.		Bereich Dokumentation			
Index	Änderung	Datum	Name	ISO 2768-m		Maßstab 1:10		Blatt	