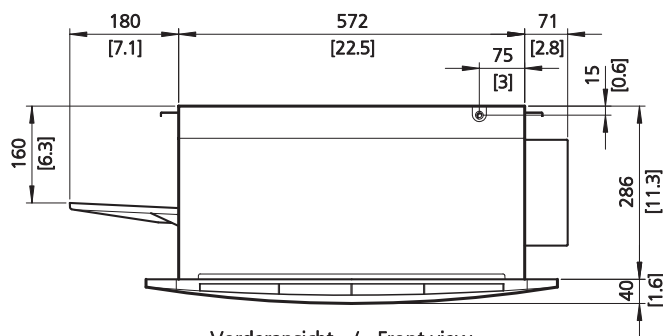
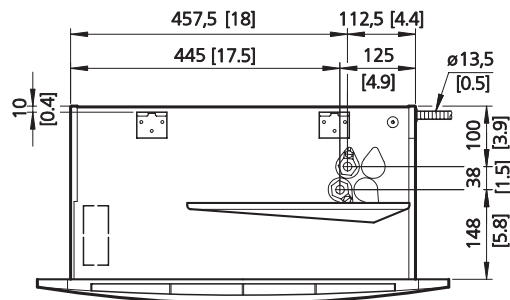


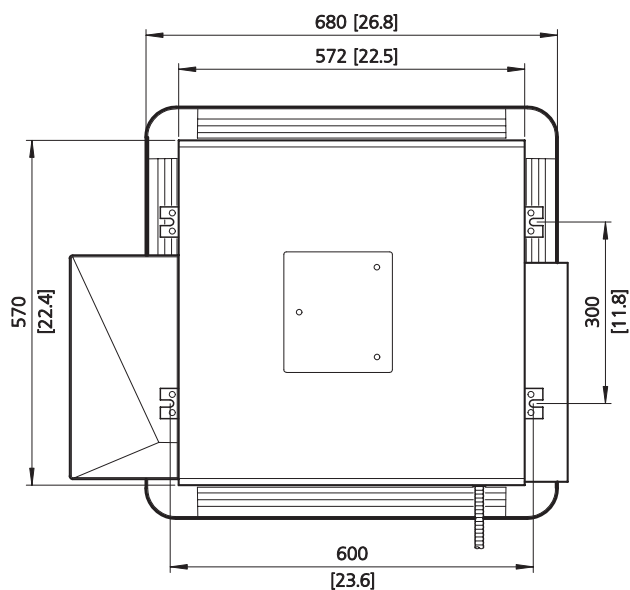
Technische Zeichnungen, Abmessungen in mm [Inch]
 Technical drawings, dimensions in mm [Inch]



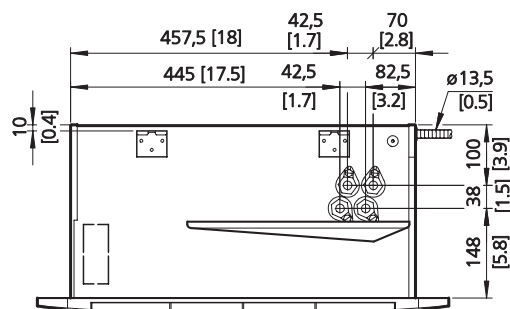
Vorderansicht / Front view



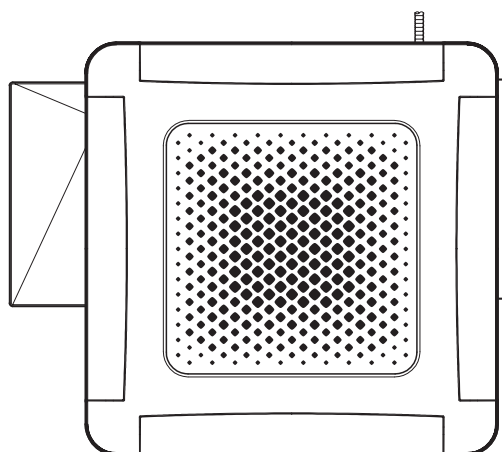
Wasseranschlusseite 2-Leiter
 Water connection side 2-pipe



Draufsicht / Top view



Wasseranschlusseite 4-Leiter
 Water connection side 4-pipe



Unteransicht / bottom view

				Datum	Name	Format	Art-Gr.	Version	CAD-Nr.
				Erst.	24.10.18	SW	4	325	3
				Änder.	24.10.18	SW			
				KAMPMANN 49794 Lingen (Ems) Tel. (0591) 7108-0 • Fax 7108-300 eMail: info@kampmann.de Internet: www.kampmann.de					
				Angeb.-Nr.	Ka Cool D AF				
				Auftr.-Nr.	Rastermaß 600				
					2-Leiter, 4-Leiter				
					Maßzeichnung				
Index	Änderung	Datum	Name	Zul.Abw.	ISO 2768-m	Bereich	Dokumentation	Maßstab	1:12,5 Blatt